




拆卸

1. 分离蓄电池负极(-)端子。
2. 拆卸前保险杠盖。
(参考BD部分-“前保险杠盖”)
3. 分离VESS扬声器连接器(A)。



4. 拧下固定螺栓，并拆卸VESS扬声器(A)。



安装

1. 连接VESS连接器，并安装VESS扬声器
2. 连接喇叭连接器，并安装高音喇叭和低音喇叭。
3. 安装前保险杠盖。
4. 连接蓄电池负极端子。